


Baño de vapor - Cabina prefabricada
Steam bath – Prefabricated room
Hammam - Cabine préfabriquée

REF: Gresite



Datos técnicos - Product specifications - Données techniques

Características

Medidas y capacidad: Según modelo.

Materiales

Módulos de pared: Fabricados en panel de fibra de poliéster sobre estructura de aluminio anodizado reforzado con resina de poliéster y multicapa.

Revestimiento interior: Gresite de 23 x 23 mm con material de agarre y relleno de juntas tipo epoxi de 3 componentes.

Modulos de techo: Fabricados en panel de metacrilato de 3 mm sobre estructura de aluminio anodizado reforzado con resina de poliéster y multicapa con forma abovedada.

Elementos interiores: Banco fabricado con resina de poliéster. Embellecedor y sonda en aluminio anodizado. Difusor en acero inoxidable. Aplique luz blanca.

Aro inferior y superior: Aluminio anodizado.

Tirador: Tubular acero inoxidable.

Frontal: Cristal laminado (5+5) de 10 mm / módulo preparado para revestir (según modelo).

Puerta: Cristal templado de 8 mm, bisagras en aluminio anodizado. Paso de 55 cm*.
*Puede variar según diseño personalizado.

Sistemas eléctricos

Iluminación: Focos / LED Blanco 12 V.

Cuadro de control: Ecotouch.

Grupo de vapor: Según modelo.

Conexión:

400 V III + Neutro + Tierra
230 V III + Tierra
230 V I + Neutro (Max 9 Kw)

Characteristics

Measures and capacity: According to model.

Materials

Wall modules: Made in polyester fibre modules standing on anodized aluminium support, and tighten up with multicoated layers of polyester resin.

Inner covering: Gresite tiles of 23 x 23 mm fixed with bonding materials and joint filling in epoxy type of 3 components.

Ceiling: Vaulted ceiling made in methacrylate modules of 3 mm, standing on anodized aluminium support, and tighten up with multicoated layers of polyester resin.

Inner elements: Ergonomic bench made of polyester resin. Trim and the temperature sensor made of anodized aluminium. Steam outlet nozzle made of stainless steel. White light wall lamp.

Upper and lower ring: Anodized aluminium.

Handle: Tubular in stainless steel.

Frontal finishing: laminated glass (5+5) of 10 mm / modules ready to be covered (according to model).

Door: Made of tempered glass of 8 mm, hinges of anodized aluminium. Width 55 cm*
*Can vary according to customised design.

Electric systems

Lighting: Spots / 12V White LED

Control panel: Ecotouch

Steam group: According to model

Connection:

400 V III + Neutral + Grounding
230 V III + Grounding
230 V I + Neutral (9Kw maximum)

Caractéristiques

Mesures et capacité: Selon modèle

Matériaux

Module de mur: Fabriqué en panneau de fibre de polyester sur une structure d'aluminium anodisé renforcé avec résine de polyester et plaque multicouche

Revêtement intérieur: Mosaïque de 23 x 23 mm avec système d'ancrage et union type epoxi de 3 composants.

Modules de toit: Fabriqué en panneau de méthacrylate de 3 mm sur structure d'aluminium anodisé renforcé avec résine de polyester et plaque multicouche de forme voûtée.

Éléments intérieurs: Banc fabriqué en résine de polyester. Enjoliveur sonde en aluminium anodisé. Diffuseur en acier inoxydable. Applique lumière blanche.

Arc inférieur et supérieur: Aluminium anodisé.

Poignée: Tubulaire acier inoxydable.

Façade: Verre feuilleté (5+5) de 10 mm / module préparé pour revêtement (selon modèle).

Porte: Verre trempé de 8 mm, charnières en aluminium anodisé. Passage de 55 cm*
*Peut varier selon la conception personnalisée

Systèmes électriques

Iluminación: Spots / LED blanc 12V.

Panneau de contrôle: Ecotouch.

Groupe de vapeur: Selon modèle

Connections:

400 V III + Neutre + Terre
230 V III + Terre
230 V I + Neutre (Max 9 Kw)

Queda reservado el derecho a modificar las características de nuestros productos sin previo aviso.
We reserve the right to make changes regarding products specifications without prior notice.
Nous nous réservons le droit de modifier les caractéristiques de nos produits sans avis préalable.

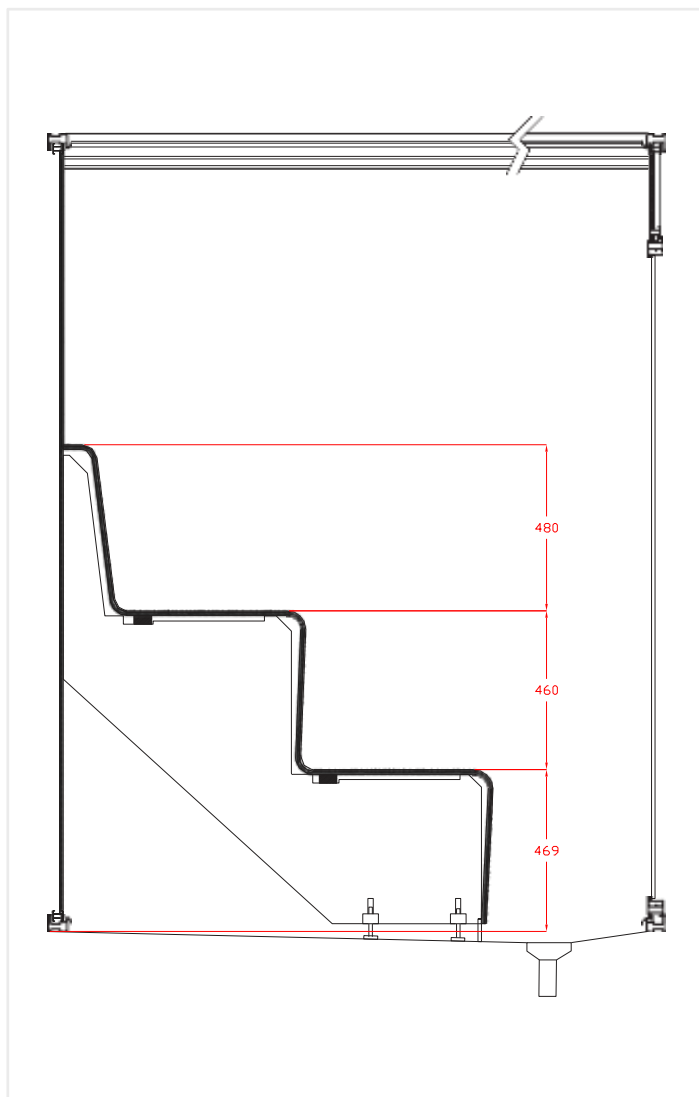
Baño de vapor - Cabina prefabricada
 Steam bath – Prefabricated room
 Hammam - Cabine préfabriquée

REF: Gresite

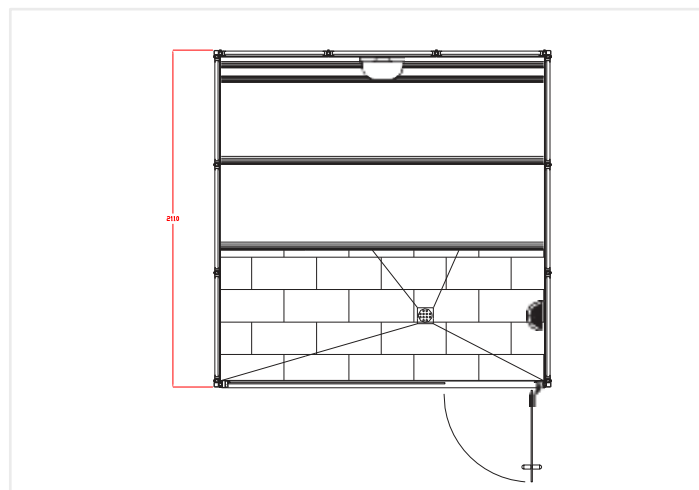
| | | | | | | | | | | | | |
|-----------------------------------|-------|-------|-----|-----|-----|-----|------|-------|-------|-------|-------|-------|
| Volumen - Volume (m3) | 0-1,5 | 1,5-2 | 2-3 | 3-4 | 4-5 | 5-6 | 6-12 | 12-17 | 17-25 | 25-33 | 33-42 | 42-52 |
| Potencia - Power - Puissance (Kw) | 2 | 3 | 4 | 5 | 6 | 7,5 | 9 | 12 | 15 | 18 | 21 | 24 |

Dibujos técnicos* - Technical illustrations* - Données techniques*

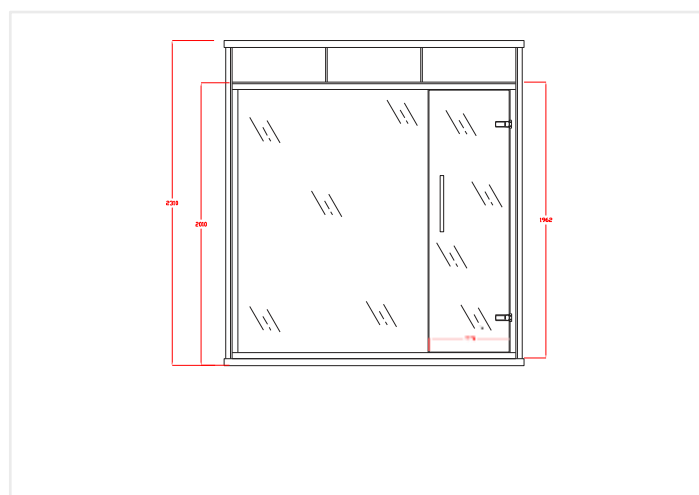
Sección - section - plan de coupe



Planta - Top - Plan



Alzado - front - Plan en élévation



*Modelo de referencia - Modelo de referencia - Modelo de referencia: 215 x 215 x 230 (cm)

Queda reservado el derecho a modificar las características de nuestros productos sin previo aviso.
 We reserve the right to make changes regarding products specifications without prior notice.
 Nous nous réservons le droit de modifier les caractéristiques de nos produits sans avis préalable.



